



# Glouglou Pol

Emiliana Martinelli

colori



Tipologia Terra  
Utilizzo Esterno

230V 2.1 W 222 lm 2.1 W 222 lm



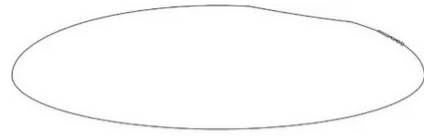
luce diffusa

Lampada galleggiante o da appoggio per esterno a luce diffusa. Sorgente di luce a LED, batteria inclusa ricaricabile e telecomando, durata 6 ore. Stampata in rotazionale materiale polietilene bianco.

Grado di protezione IP65

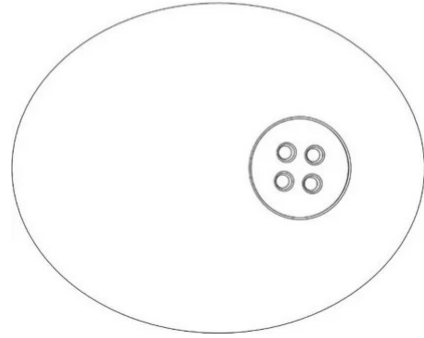


Famiglia	Gloulou pol
Tipologia	Terra
Utilizzo	Esterno



**Dimensioni**

Altezza	15 cm
Larghezza	50 cm
Profondità	40 cm
Lunghezza cavo alimentazione	0 cm
Peso	1.9 Kg



**Materiali**

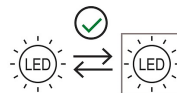
Diffusore	polietilene
-----------	-------------

Tensione	230V	Watt	2.1 W	Lumen	222 lm
Alimentatore	Escluso	Lumen	222 lm		
Montaggio alimentatore	Esterno	CRI	>80		
Alimentazione	Scheda elettronica di controllo con batteria ricaricabile	Durata	50000 h		
Dimmerazione	Telecomando	CCT	2700 K		
		Classe energetica	F		


**Certificazioni**



**EcoLabel**



**Codice varianti colore**



822/BI



Gallery

